

## **Läs boken om patrull Järven**

*I scoutboken Järven kan du läsa om en helt vanlig scoutpatrull och vad de gör under ett år. Du träffar Sanna, Niklas och de andra som ger sig ut på hajk, löser chiffer och lär sig segla.*

*Du får fina tips och idéer om hur du kan klara olika situationer.*

*En bra bok för patrullen att ha med sig ut.*

### **Den här uppgiftsboken**

*Den här uppgiftsboken är avsedd för patrullscouter och seniorscouter (jungmän).*

*Med den här boken håller du själv koll på vad du lär dig och upplever. När du är klar för att få ett märke eller för att få påskrivet i boken, så talar du om det för din avdelningsledare.*

*Bäst är att förvara uppgiftsboken i bröstfickan på scoutskjortan, då håller den länge.*

## Till Dig

Har du tidigare varit minior- och/eller juniorscout, så kommer du att känna igen vissa saker. Kanske har du rent av redan gjort vissa av uppgifterna? I så fall ser du bara till att få överfört ledarnas påskrifter från förra uppgiftsboken och går sedan vidare med det som är nytt.

Till dig som inte har varit minior eller juniorscout, så är uppgifterna upplagda så att du snabbt skall få samma baskunskaper som dina kompisar som varit minior och juniorscouter.

Givetvis beror mycket på dig själv för att du dels skall ha roligt och dels skall lära dig nya saker. Som patrullscout står du mer på egna ben och har större frihet än tidigare. Å andra sidan så kräves det mer av dig, du har mer skyldigheter än tidigare, det är långt i från alla som klarar av att jobba i en patrull.

## Scoutlagen

1. En Scout söker sin egen tro och respekterar andras
2. En Scout är ärlig och pålitlig
3. En Scout är vänlig och hjälpsam
4. En Scout visar hänsyn och är en god kamrat
5. En Scout möter svårigheter med gott humör
6. En Scout lär känna och vårda naturen
7. En Scout känner ansvar för sig själv och andra

## Scoutlöftet

Jag lovar att efter bästa förmåga följa Scoutlagen

## Valspråk:

Var redo

## Lösen

Alltid redo

## **Mina patrullkompisar**

Telefonkedja: Du ringer kompisen efter dig. Sedan ringer kompisen vidare på samma sätt. Får du inte kontakt med den som står efter dig, så gå till nästa.

- 1.Namn:.....  
Tel. nr::.....
- 2.Namn:.....  
Tel. nr::.....
- 3.Namn:.....  
Tel. nr::.....
- 4.Namn:.....  
Tel. nr:.....
- 5.Namn:.....  
Tel. nr:.....
- 6.Namn:.....  
Tel. nr:.....
- 7.Namn:.....  
Tel. nr:.....
- 8.Namn:.....  
Tel.nr:.....

## **Mina ledare:**

- Namn:.....  
Telefonnummer:.....  
Namn:.....  
Telefonnummer:.....  
Namn:.....  
Telefonnummer:.....  
Namn:.....  
Telefonnummer:.....  
Namn:.....  
Telefonnummer:.....

## **Andra bra telefonnummer:**

- Scoutlokalen:.....  
Båtstationen:.....  
.....  
.....  
.....  
.....

## Scoutdräkten

Alla scouter över hela världen bär någon form av scoutdräkt. Scoutdräkt markerar vilken grupp man tillhör och talar om att du tar ställning för scoutrörelsens idéer.

Scoutrörelsen står för en demokratisk livssyn och vill verka mot alla former av fördomar.

Är du scout, så är du något. Det krävs mod att bära scoutdräkten och därmed visa vem man är och vad man står för.

## De internationella scoutmärkena.

Pojkscouternas märke består av liljan och

flickscouternas märke består av treklövern


De två femuddiga stjärnorna symboliserar den internationella scoutlagens tio punkter



## Förbundsmärken

I Sverige har vi fem scoutförbund. När denna boken skrivs, så vet vi att sjöscoutverksamhet finns i tre förbund, Svenska Scoutförbundet, KFUK/M Scoutförbund och Svenska Missionsförbundets Scoutförbund

Svenska Scoutförbundets märke består av liljan infälld i treklövern och KFUK/M har samma men i något annorlunda utformning plus en triangel .



SSF



KFUK/M

## Min scouthistoria

Jag började i patrullscouterna på avdelning:

.....

Jag är med i patrull:.....

Utnämnd till

Sjöscout.....

Utnämnd till

Befaren Sjöcout.....

Utnämnd till

Rorsman.....

Skepparcertifikat:.....

Förarintyg:.....

Patrulledare.....

Vice patrulledare.....

## Rådspatrullen

Patrulledarna, vice patrulledarna och avdelningsledarna bildar rådspatrull på resp. avdelning. Rådspatrullen har egna träffar och arrangemang. Rådspatrullen bör träffas minst en gång per termin. I rådspatrullen lär man sig hur patrullarbetet skall fungera . Under avdelningsmötena har man Avdelningsråd där hela avdelningen diskuterar avdelningens program och löser problem. Pl och Vpl. representerar sina kamrater på avdelningen.

## Märkena som du kommer att kunna ta:



*Vägvisaren*  
börjar du med samtidigt  
som du även jobbar med  
märket för *Sjöscout-*  
*uppgifterna*



*Stigfinnaren*  
är nästa märke att ta i tu  
med och du håller nu också  
på med uppgifterna för  
*Befaren Sjöscout*



*Utsikten*  
är det sista märket du kan  
ta som patrullscout och du  
har nu också möjlighet att  
bli *Rorsmansscout*



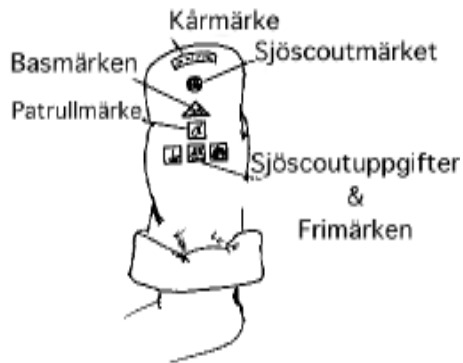
**Basmärkena** är i stort sett gemensamma för alla scouter. Det finns sammanlagt sex basmärken varav du jobbar med tre från minior- till och med juniorscout och tre från och med patrullscout och uppåt.

**Sjöscoutmärkena** är fyrkantiga och speciella för dig som är sjöscout

**Frimärken** är märken som ni själva finner på att ta i din kår, t.ex. samlarmärke, städmärke, o.s.v.

*Märkena tar du i din egen takt*

### Vänster ärm



## VÄGVISAREN



För att få Vägvisaren har jag gjort, varit med om eller lärt mig det här

1.

Jag har varit med om och bestämt och ansvarat för minst en aktivitet på en av våra seglingar, läger eller hajker:

T.ex. lägerbål, proviantering, arbete på en båt.

Det här ansvarade jag för: .....

.....

.....

2.

Jag har varit på läger den:.....

Lägret hette:.....

3.

Jag har tillsammans med patrullkamrat ansvarat för ett patrullmöte.

Då gjorde vi:.....

.....

## VÄGVISAREN

4.

Jag känner till kårens organisation och har varit på kårstämma:

Det viktigaste vi bestämde där tyckte jag var att:

.....

.....

.....

5.

Jag har pratat med mina ledare om vad scoutlagen och scoutlöftet betyder:

Jag talade med:.....

6.

Jag har tillsammans med en kamrat gått tyst i naturen och efteråt berättat vad vi sett, hört och upplevt.

Jag gick med:.....

Vi upplevde:.....

.....

7.

Jag har lärt mig hur och varför jag skall sköta min personliga hygien på seglingar och läger, samt att ta hand om små sår och mindre skador.

Jag har lärt mig ta hand om följande skador:

.....



## Sjöscoutuppgifterna

*Sjöscoutuppgifterna i denna boken skiljer sig lite från de som finns i boken för minior och junior. För de av er som inte varit minior eller juniorscouts, har vi här*

*lagt till simkunnighet, hantera kniv och väjningsregler som annars finns under märkena scouten och optimistjollemärket.*

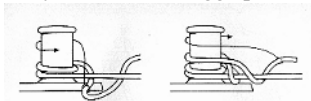
### 1. Simning

Du visar att du kan simma 200 meter. Du kan antingen visa upp ett intyg från din gymnastiklärare eller en badmästare, eller så passa du på när avdelningen är och simmar.

Simning den: ..... Avd.led.

### 2. Sjömaning

Jag kan följande knopar och vet när man skall använda dem: Råbandsknop, Skotstek, Överhandsknop, Överhands knop i åtta, Dubbelt halvslag, Dubbelt halvslag om egen part, Pålstek, Nyckstek och belägga på en beting.



Det visade jag den: .....Avd.led.

.....Pl / Vpl

## Sjöscoutuppgifterna

### 3. Kniven

Kniven är ett viktigt verktyg för sjömannen och seglaren och definitivt ingen leksak. Jag har visat att jag kan vårda, bryna och hantera en kniv. Det visade jag den:.....Avd.led.

### Stor flaggning



### 4. Flaggan

Alla fartyg med självaktning för flagg. Jag känner till vad som gäller för vår flagga till sjöss och på land. Jag vet också hur man handskas med en flagga på stång (fana) och känner till begrepp som stor flaggning, flaggspelet, klubbflagga och destinationsflagga.

Jag berättade om flaggan för.....  
den.....



## Sjöscoutuppgifterna

### 5. Sjösäkerhet

Precis som scoutlagen, måste du förstå innebörden av våra säkerhetsbestämmelser. Dessutom skall du känna till nödsignalerna.



#### a) Säkerhetsbestämmelser

.....Dat.....Avd.led  
.....Dat.....Pl / Vpl

#### b) Nödsignaler

.....Dat.....Avd.led  
.....Dat.....Pl / Vpl

## Sjöscoutuppgifterna

### 6. Hansalinan

Du visar att du kan hantera hansalinan både som räddare och som räddad.




Jag har lärt mig att använda hansalinan, det gjorde jag  
den:.....

Instruktör var:.....

## Sjöscoutuppgifterna

### 7. Väjningsreglerna

Du visar att du kan Väjningsreglerna.



Det gjorde jag för

:.....Den.....Avd.led

:.....Den.....Pl / Vpl

Jag blev utnämnd till sjöscout den:.....

## Fjärde märket



### Stigfinnaren

För att få stigfinnaren har jag gjort, varit med om eller lärt mig det här:

#### 1. Övernattningar och hajker

Jag har varit med på övernattningar eller hajker, eller läger under alla årstider samt varit med på långseglingar och kortare seglingar om minst två nätter.

Hösten.....var jag med på.....

Vintern.....var jag med på.....

Våren.....var jag med på.....

Sommaren.....var jag med på.....

#### 2. Läger och långsegling

Jag har varit på läger eller långsegling under minst fem dagar. Jag var med på:.....

#### 3. Naturupplevelse

Jag har varit ensam i naturen och efeteråt berättat vad jag känt, hört och upplevt.

Jag berättade för.....om.....

.....

## Stigfinnaren

### 4. Matlagning och kök

Jag har tillsammans med mina kamrater skött ett kök ombord alternativt gjort upp eld och av råvaror berett och tillagat en måltid. Därefter har vi återställt efter matlagningen.

Det gjorde vi den.....och vi tillagade

.....

Som smakade.....

Vi fick de här erfarenheterna:.....

.....

### 5. Hajk / segling

Jag har tillsammans med min patrull planerat och genomfört en hajk (t.ex. en Robinsonhajk eller Vikingasegling) och efteråt pratat om vad som gick bra och vad som kan bli bättre nästa gång. Vi hade hajk den.....den hade vi på /vid .....Det här tycker jag gick bra

.....

Det här kan vi bli bättre på.....

.....

jag/vi pratade med.....om våra erfarenheter

**Jag fick Stigfinnaren den.....**

## Befaren Sjöscout



*Att vara befaren är ett uttryck som används till sjöss om personer som har hunnit vara med om en del och även lärt sig en massa. Med andra ord, man har fått kunskaper och erfarenheter.*

### 1. Min kuststräcka

Sverige är unikt med sin urgamla allemansrätt.

På en rättighet följer alltid en skyldighet som kräver kunskap.

Jag har tagit reda på vad som är specifikt för just mitt kustområde, vilka naturskyddsområden och andra skyddsområden som ligger närmast och var man inte får gå iland eller segla.

Om detta talade jag med.....

.....

## Befaren Sjöscout

### 2. Brand

Det är viktigt att du vet hur man uppträder vid brand både ombord och iland (t.ex i scoutlokalen).

Brand

Iland:.....Dat.....Avd.led.

.....Dat.....Pl / Vpl

Brand

Ombord:.....Dat.....Avd.led.

.....Dat.....Pl / Vpl

### 3. Simning

Som befaren sjöscout räcker det inte med att du kan simma

200 meter. Nu får du visa att du har fått mer vattenvana.

Du skall därför visa att du klarar: 100 meter klädsim och där-  
efter ta av kläderna i vattnet, 50 meter livräddning och kunna  
dyka från ytan ner till 2 meters djup.

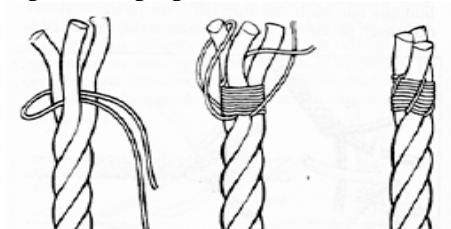
Du kan antingen visa upp ett intyg från din gymnastiklärare  
eller badmästare, eller så passa du på när avdelningen är och  
simmar.

Simning: .....Dat.....Avd.led.

## Befaren Sjöscout

### 4. Sjömaning och sjömanskap

a) Du visar att du kan göra sydd tagling och  
segelmakartagling



Tagling :.....Dat.....Avd.led

.....Dat.....Pl / Vpl

b) Du övar dig att kasta en ända.

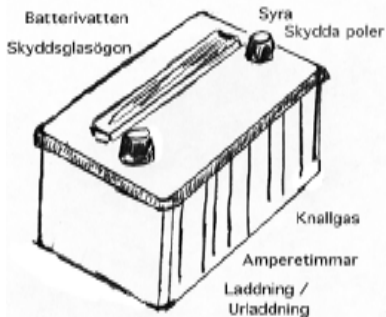


Det övade jag den.....

## Befaren Sjöscout

### 5. Batterisäkert

När man hanterar båt batterier, finns det vissa saker man måste se upp med. Batterierna innehåller syra och är man slarvig med polerna, kan man få en batteriexplosion. Man kan också koppla fel. Batteriet måste vara väl fastsatt. Du måste därför lära dig hur man hanterar batterier och vilka försiktighetsåtgärder man måste tänka på.



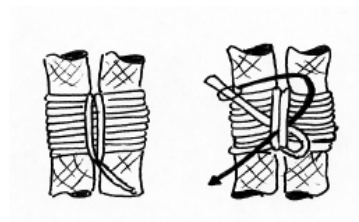
Batterisäkerhet

.....Dat.....Avd.led

## Befaren Sjöscout

### 6. Sjömaning

Du visar att du kan följande:



a) Kryss- och rundbendsling :.....

Dat.....Avd.led

.....Dat.....Pl / Vpl

b) Ögonsplits

.....Dat.....Avd.led

.....Dat.....Pl / Vpl

## Befaren Sjöscout

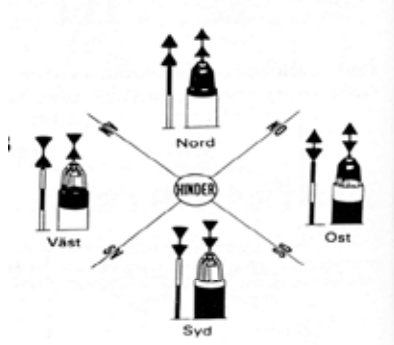
### 7. Navigation

Du visar att du kan:

a) Ljudsignalerna :.....

Dat.....Avd.led

:.....Dat.....Pl / Vpl



b) Utprickningssystemet :.....

Dat.....Avd.led

:.....Dat.....Pl / Vpl

## Befaren Sjöscout

### 8. Hantera jolle



Du visar att du kan:

a) Utföra man över bord i jolle

:.....Dat.....Avd.led

:.....Dat.....Pl / Vpl

b) Ro (om det går på er jolle)

:.....Dat.....Avd.led

## Befaren Sjöscout

9. Till sist

Jag har deltagit i vårutrustningen och höstavrustningen med minst det antal timmar som min kår fastställt.

Min antal timmar:.....

Till sist:.....Dat.....Avd.led.

Femte märket,



Utsikten

1. Hajk

Jag har varit med på hajker under samtliga årstider och under sommaren varit med på seglingar om minst dygn:

Sommaren.....var jag med på.....

Hösten.....var jag med på.....

Vintern.....var jag med på.....

Våren.....var jag med på.....

2. Större arrangemang

Jag har deltagit i ett förbunds- / rådsarrangemang,t.ex. Blå Hajk, Biscaya, Explorer Belt eller arrangemang i annat scoutförbund, elle genomfört en egen veckolång upptäcksfärd tillsammans med någon / några av mina scoutkamrater.

År.....deltog jag under tiden ...../.....-...../

På.....

Arrangerat av.....

Mina erfarenheter av detta är.....

.....

## Utsikten

Det har jag redovisat genom att.....

.....

.....

3.

Jag har deltagit i ett internationellt scoutarrangemang i eller utanför Sverige. T.ex. vänortsutbyte, distriktsläger, läger utomlands, Explorer Belt eller långsegling.

År.....deltog jag under tiden ...../.....-...../.....

på.....arrangerat av.....

.....Mina erfarenheter av detta är.....

.....

.....

.....

Det har jag redovisat genom att.....

.....

4.

Jag har själv eller tillsammans med patrullen / avdelningen / laget genomfört en aktivitet utanför scouterna. T.ex.

Insamling för krigsdrabbat område, FN-kväll, naturstädning.

Under tiden...../.....-...../.....genomförde jag och.....

.....den.....

.....(forts nästa sida)

## Utsikten

4.

(forts).

och våra gemensamma erfarenheter kan sammanfattas så här:.....

.....

.....

5.

Jag har haft kontakt med en eller flera scouter i något annat land, t.ex. genom brevväxling, JOTA (Jamboree On The Air), JOTI (Jamboree On The Internet) eller resa och jämfört hur scouting fungerar i våra länder.

Jag har haft kontakt med.....

.....

i samband med .....

Det här tyckte jag var intressanta skillnader mellan våra länder.....

.....

.....

.....

.....

(Den här redogörelsen får du gärna göra för din PL, Vpl



## Utsikten

6.

Jag har tagit reda på hur min kommun arbetar med Agenda 21. Jag redovisade uppgiften den ...../..... för.....

genom att.....  
.....  
.....  
.....

Det här är min upfattning om kommunens Agenda 21- arbete.

.....  
.....  
.....


*Jag fick Utsikten den.....*

## Rorsmansuppgifterna



### 1. Utombordsmotorn

Du skall kunna handha en utombords-motor. Du skall också visa att du kan manövrera en båt med utombordsmotor på ett säkert sätt.



a) Skötsel och handhavande

.....Dat.....Avd.led.

b) Manövrering:.....Dat.....Avd.led.

## Rorsmansuppgifterna

### 2. Navigation

Navigation är att hitta rätt på sjön och att alltid veta var man befinner sig. För detta behöver du bland annat kunna följande:



a) Lägga ut kurs och ange position

.....Dat.....Avd.L

.....Dat.....Pl / Vpl

b) Fyrarna :.....Dat.....Avd.led

.....Dat.....Pl / Vpl

c) Kompassen och dess egenskaper

.....Dat.....Avd.led

.....Dat.....Pl / Vpl

## Rorsmansuppgifterna

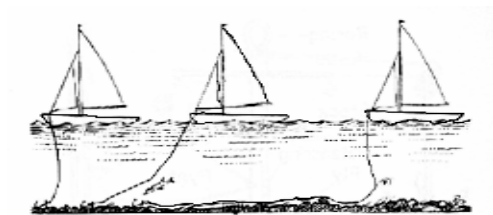
### 3. Ankring

Du skall ha kunna redogöra för ankringsutrustning och hur man ankrar:

Jag har berättat om ankring, det gjorde jag för:

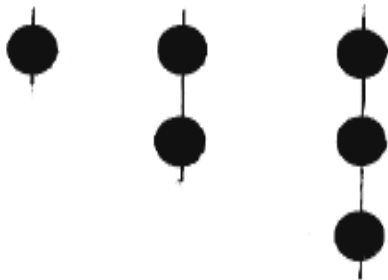
.....Dat.....Avd.led

.....Dat.....Pl / Vpl



## Rorsmansuppgifterna

### 4. Lanternor och signaler



Du visar att du kan:

#### a) Lanternorna för olika fartyg

.....Den.....Avd.led

.....Den.....Pl / Vpl

#### b) Dagsignalerna

.....Den.....Avd.led

.....Den.....Pl / Vpl

## Rorsmansuppgifterna

### 5. Manöverbord

Du visar att du kan utföra en manöverbordmanöver med segelbåt. Du skall också redogöra för hur man kan ta ombord någon som fallit i sjön.

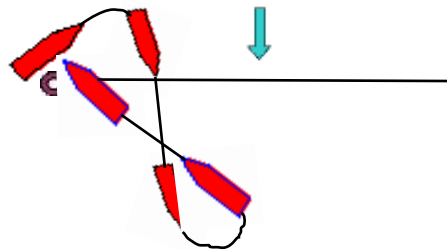
Manöverbord:

.....Dat.....Avd.led

.....Dat.....Pl / Vpl

#### Manöver som utgår från kryssbog och halvvind.

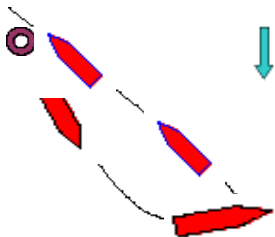
Fall av och manövrera så att du kan segla tillbaka under en öppen bidevind och bärga.



## Rorsmansuppgifterna

### Manöver som utgår från läns eller slör.

Manövrera så att du kan segla tillbaka under öppen bidevind.



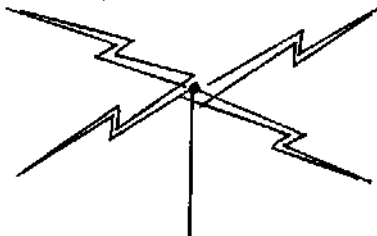
### Åtgärder vid manöverbord:

1. Ropa manöverbord och kasta livboj  
Vid övning ropas "Boj överbord".
2. Beordra utkik
3. Hansalinen görs klar
4. Vid bärgningen skall båten röra sig sakta framåt tills man har tag i den eller det som skall bärgas
5. Bärgning sker alltid i lä.

## Rorsmansuppgifterna

### 6. Signalering

Du lär dig grunderna för radiotelefoni samt kanaler för trafik i nöd. Du skall också känna till vad tystnadsplikten innebär. Du skall också kunna det internationella sättet att bokstavera.



#### a) Radiotelefoni

.....Dat.....Avd.led

#### b) Bokstavera :

..... Dat.....Avd.led

..... Dat.....Pl / Vpl

## Rorsmansuppgifterna

### 7. Sjukvård

LABC står för Livfarligt läge, Andning, Blödning och Chock

och HLR står för Hjärt- och Lung- Räddning

Att jag kan detta, visade jag:

a) Hur man agerar vid livsfarligt läge

Den...../.....Avd.led

b) Behandla Blödning och Chock

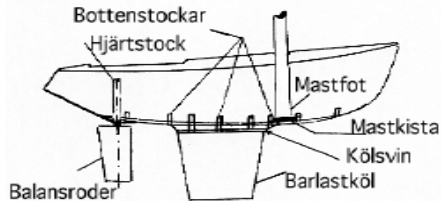
Den...../.....Avd.led

c) Hjärtkompression och konstgjord andning:

Den...../.....Avd.led

## Rorsmansuppgifterna

### 9. Fartygskännedom



Det är bra att kunna benämningarna på en båts olika delar. Beroende på byggnadsmaterial och byggnadsmetoder, kan benämningarna skilja sig en del.

a) Jag har med en ledare diskuterat olika sätt att bygga upp ett plastskrov. Jag diskuterade med

.....den.....

b) Jag har visat att jag känner till olika vitala delar som en båt är uppbyggd av. Det visade jag för

.....den.....

## Rorsmansuppgifterna

10. Till sist

Efter utnämningen till befaren sjöscout, skall du ha deltagit i minst fyra seglingar med övernattnig.

Jag har också deltagit i vårutrustningen och höstavrustningen med minst det antal timmar som min kår fastställt.

Min antal timmar:.....

Till sist:.....Dat.....Avd.led.



## Insikten

For att få insikten har jag gjort, vsrit med om eller lärt mig det här

Det här märket är avsett främst för senior / jungmansscouter och därför kan det här förekomma att saker som ingår i tidigare märken.

### 1. Händighet

Jag har tillsammans med patrullen/laget tillverkat eller byggt något, t. ex. stockvindskydd, tipi, kajak, fast lägerplats, brygga, flotte, fjällpulka eller något annat för friluftslivet. Under tiden .....tillverkade / gjorde vi.....och den /det prmiäranvändes/invigdes den .....

### 2. Sjukvård

Jag kan räddaliv med ABC och HLR (Hjärt/Lungräddning) Det har jag lärt mig av ..... och den .....visat upp att jag kan Intygas av instruktör.....

## Insikten

### 3. Arrangera för andra

Jag har tillsammans med patrullen /laget ordnat något för andra scouter, t. ex. ett kvällsmöte för yngre scouter, eller en distriktshajk.

Tillsammans med .....  
ordnade jag en/ett.....  
.....för.....mina  
erfarenheter av detta är.....  
.....  
.....

### 4. Tillbakablick

Jag har tillsammans med patrullen/laget sett tillbaka på vad jag/vi gjort under ett år, speciellt med tanke på patrull/lagarbetet, friluftslivet och vad vi lärt oss.  
Det här tycker jag har varit viktiga händelser.....  
.....  
och speciellt det här har varit bra och intressant att lära sig..  
.....  
.....  
.....

## Insikten

5. Jag har tillsammans med patrullen/laget diskuterat vad scoutlagens punkter står för, hur de hänger i hop med det vi gör, vilka punkter som är viktigast för mig och vad det betyder att jag har avlagt scoutköftet.

Jag diskuterade de här frågorna tillsammans med.....  
.....

Det här kom jag fram till:.....  
.....  
.....  
.....  
.....

Jag har pratat med ledare i min scoutkår om vilka möjligheter det finns att fortsätta med scouting efter det att jag fyllt 18 år och vad det innebär att vara scoutledare.

Den.....pratade jag med.....  
som är ledare för.....  
det här kom vi fram till:.....  
.....  
.....  
.....

**Jag fick insikten den.....**

### **Scoutsången**

Vi äro svenska scouter vi, och löftet som blev givet en vårdag  
brusande och fri står på vår panna skrivet; För Gud för kung  
för fosterland, var än dig livet ställer, var redo när det gäller,  
med hjärta håg och hand.

Var redo hör den stormens il som genom världen skrider, håll  
spänd din sträng håll blank din pil, nu är det knoppningstider.  
Nu knyta vi vårt syskonband i kärlek och i gamman, nu smida  
vi det samman kring hela Sveriges land.

### **Scoutbönen**

Käre fader i din himmel, du som alltid hjälper mig.  
Vart jag går i världens vimmel, hör min bön som söker dig.  
Hjälp mig leva dig till ära, hedra Sverige, Mor och Far, min  
och andras bördor bära, hjälp mig lyda scouters lag

### **Lite (Sjö) Scouthistoria**

- 1857 Lord Baden Powel föds 22 februari
- 1889 Lady Olave Baden Powel förds 22 februari
- 1907 Scoutrörelsen grundas i Storbritanien
- 1909 Ebbe Liberath startar scoutrörelsen i  
Göteborg

### **Lite (Sjö) Scouthistoria**

- 1909 Baden Powel startar sjöscouting
- 1911 Emmy Gren-Broberg startar flickornas  
scoutrörelse i Stockholm
- 1912 Sveriges Scoutförbund (SS) bildas
- 1913 Sveriges Flickors Scoutförbund SFS bildas
- 1913 Göteborgs Sjöscoutkår bildas som Sveriges  
första sjsöcoutkår.
- 1920 Först världsscoutlägret i London
- 1925 Handikappscouting startar
- 1941 BP avlider 8 januari, 84 år gammal
- 1942 Första sjöflickscoutkåren startar på Lidingö
- 1942 Skolfartyget BISCAYA inköpes
- 1946 Vindalsö doneras för sjöscoutverksamhet
- 1955 Pojkar och flickor är inofficiellt med i  
samma sjöscoutkår och deltar tillsammans  
på seglingar och läger.  
I någon pojkkår registreras flickorna med  
endast förnamnens initialer som pojkar för  
att de skall få en chans att vara sjöscouter
- 1960 Svenska Scoutförbundet bildas genom  
sammanslagning av Sveriges Scoutförbund  
och Sveriges Flickors Scoutförbund.



## **Lite (Sjö) Scouthistoria**

- 1965 SSF har förbundsläger i Stegeborg med sjöscoutverksamhet
- 1968 Sjöscouternas vita halsduk blir förbundshalsduk. Juniorscoutgrenen införs. Sjöscouterna upphör som egen gren. Sjöscoutkåren hänvisas till att själva utforma sin verksamhet.  
SSF arrangerar ett sjöscoutläger ”Sjö-68”
- 1977 Lady Olave Baden Powel avlider
- 1986 SSF har förbundsläger som är indelade i fem deläggar varav ett Sjöscoutläger på Vassarö
- 2001 Ett storläger med samtliga svenska scoutförbund och utländska gäster äger rum på Revinge hed i Skåne.
- 2005 Ett riksskeppslag bildas på riksskeppsrådet i Stockholm.
- 2006 Ett nytt sjöscoutmärke tas fram och ersätter vikingaskeppet.  
Ett sjöscoutläger anordnas på Vassarö. Läggret arrangeras av Svenska Scoutförbundet i samarbete KFUK/M scoutförbund