

Läs boken om patrull Getingen

I scoutboken Getingen kan du läsa om en helt vanlig scoutpatrull och vad de gör under ett år. Du träffar Mia, Azul och de andra som ger sig ut på hajk, löser chiffer och lär sig segla.

Du kan själv få bra tips på användbara knopar och hur du skriver en naturdagbok.

En bra bok för patrullen att ha med sig ut.

Den här uppgiftsboken

Den här uppgiftsboken är avsedd för minior- och juniorscouter.

Med den här boken håller du själv koll på vad du lär dig och upplever. När du är klar att få ett märke eller för att få påskrivet i boken, så talar du om det för din avdelningsledare.

Bäst är att förvara uppgiftsboken i bröstfickan på scoutskjortan, då håller den länge.

Till Dig

Du har nu börjat på sjöscouterna. Du kommer att få lära dig många bra saker som du kan ha nytta av.

Den här boken visar vad du kommer att lära dig.

Varje uppgift lär du dig i den takt som passar dig.

När du anser att du kan en uppgift, så säger du till någon av dina ledare eller assistenter och när du visat att du kan, så får du påskrivet. Vissa uppgifter fyller du i själv när du vet att du kan dem eller när du gjort eller varit med om vissa saker.

Bäverscouternas lag

Dela - dela med dig

Miniorscoutlagen

En scout vill vara ärlig och hjälpsam och göra sitt bästa

Scoutlagen

1. En Scout söker sin tro och respekterar andras
2. En Scout är ärlig och pålitlig
3. En Scout är vänlig och hjälpsam
4. En Scout visar hänsyn och är en god kamrat
5. En Scout möter svårigheter med gott humör
6. En Scout lär känna och vårda naturen
7. En Scout känner ansvar för sig själv och andra

Scoutlöftet

Jag lovar att efter bästa förmåga följa Scoutlagen

Valspråk:

Var redo

Lösen

Alltid redo

Mina patrullkompisar

Om man vill ha ut ett meddelande till alla i patrullen, så ringer du en av kompisarna, talar om meddelandet och talar om vilka du talat med tidigare och om det är någon du inte fått tag på. Sedan ringer kompisen vidare på samma sätt. Får du inte kontakt med den som står efter dig, så gå till nästa.

1.Namn:.....

Telefonnummer:.....

2.Namn:.....

Telefonnummer:.....

3.Namn:.....

Telefonnummer:.....

4.Namn:.....

Telefonnummer:.....

5.Namn:.....

Telefonnummer:.....

6.Namn:.....

Telefonnummer:.....

7.Namn:.....

Telefonnummer:.....

8.Namn:.....

Telefonnummer:.....

Mina ledare:

Namn:.....

Telefonnummer:.....

Namn:.....

Telefonnummer:.....

Namn:.....

Telefonnummer:.....

Namn:.....

Telefonnummer:.....Namn:...

.....

Telefonnummer:.....

Namn:.....

Telefonnummer:.....

Andra bra telefonnummer:

Scoutlokalen:.....

.....

Båtstationen:.....

.....

Scoutdräkten

Alla scouter över hela världen bär någon form av scoutdräkt.

Scoutdräkt markerar vilken grupp man tillhör och talar om att du tar ställning för scoutrörelsens idéer.

Scoutrörelsen står för en demokratisk livssyn och vill verka mot alla former av fördomar.

Är du scout, så är du något. Det krävs mod att bära scoutdräkten och därmed visa vem man är och vad man står för.

De internationella scoutmärkena.

Pojkscouternas märke består av liljan och

flickscouternas märke består av treklövern


De två femuddiga stjärnorna symboliserar den internationella scoutlagens tio punkter



Förbundsmärken

I Sverige har vi fem scoutförbund. När denna boken skrivs, så vet vi att ssjöscoutverksamhet finns i tre förbund, Svenska Scoutförbundet, KFUK/M Scoutförbund och Svenska Missions-föbundets Scoutförbund.

Svenska Scoutförbundets märke består av liljan infälld i treklövern och KFUK/M har samma men i något annorlunda utformning plus en triangel .



SSF



KFUK/M

Märkena som du kommer att kunna ta
(basmärkena är trekantiga):



Nyingen
börjar du med.



Scouten
är nästa märke att ta i tu
med och du kan nu också
börja med



Optimistjollemerket
Kan du arbeta med
samtidigt



Vägvisaren
är det näst sista
märket du kan ta som
juniorscout



Sjöscoutmärket
Kan du arbeta med
samtidigt

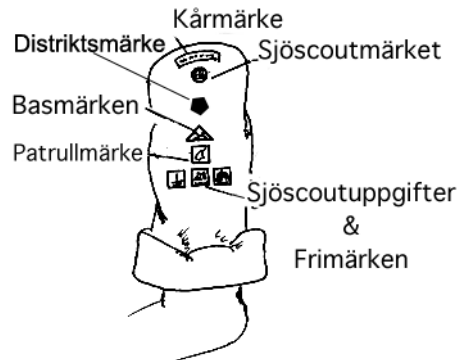
Basmärkena är i stort sett gemensamma för alla scouter.
Det finns sammanlagt sex basmärken varav du jobbar med
tre från minior- till och med juniorscout.

Sjöscoutmärkena är fyrkantiga och speciella för dig som är
sjöscout

Frimärken är märken som ni själva finner på att ta i din kår,
t.ex. samlarmärke, städmärke, o.s.v.

Alla märken tar du i din egen takt.

Vänster ärm





Nyingen

(1:a märket)

För att ta nyingen har jag gjort eller varit med om det här

1. Jag har varit med om minst 10 scoutträffar, varav minst en dagsutfärd, övernatting eller hajk.

1:a träffen var den

2:a träffen var den

3:e träffen var den

4:e träffen var den

5:e träffen var den

6:e träffen var den

7:e träffen var den

8:e träffen var den

9:e träffen var den

Jag var på utfärd/övernatting/hajk den

.....då var vi på/vid

.....

.....

2. Jag tillhör en patrull:

Min patrull heter.....

.....

3. Jag har berättat för mina ledare vad jag vill göra i scouterna. Det här var mitt förslag.....

.....

.....

.....

4. Jag har lärt mig valspråk och lösen och pratat med mina patrullkamrater och ledare om vad det betyder att vara scout.

Jag pratade med.....

.....

5. Jag har tillverkat en sak som jag kan använda hemma eller på scouterna.

Jag har gjort.....

.....

6. Jag kan mitt telefonnummer för att kunna ringa hem om det händer något.

Mitt telefonnummer är.....

Jag fick Nyingen

den.....



Scouten.

(2:a märket)

För att få scouten, har jag gjort varit med om eller lärt mig det här:

1. Jag har varit på utfärder, övernattningar, hajker och/eller läger under tre olika årstider, varav minst ett läger.

På hösten var jag på.....

.....

På vintern var jag på.....

.....

På våren var jag på.....

.....

På sommaren var jag på.....

.....

2. Jag har lärt mig allemansrätten, det vill säga att jag kan vad man får och inte får göra i naturen.

Jag har pratat om detta med.....

.....

3. Jag har ansvarat för något som vi gjort tillsammans i min patrull och efteråt berättat för mina ledare hur det gick.

Jag ansvarade för.....

.....

4. Vi har i min patrulls pratat om scoutlagens sju punkter och visat/berättat vad vi tycker de betyder. Vi redovisade det så här.....

.....

.....

.....

5. Jag har tillverkat eller gjort något som jag har användning för i friluftslivet eller vid segling. Jag tillverkade/gjorde.....

.....

6. Jag kan sköta min kniv och använda den på ett säkert sätt. Det intygar jag den.....

Ledare.....

7. Jag har lärt mig göra upp eld utomhus.

Det intygar jag den.....

Ledare.....

Scouten.

8. Jag kan larma räddningstjänsten (SOS) vid en olycka.

Så här gör man.....

.....

.....

Jag fick Scouten

den.....



Optmistjollemerket

För att få detta märke, gjorde jag följande:

1. Jag visade att jag kan säkerhetsreglerna för hemmaviken.

Det visade jag den.....

för.....Ledare

2. Jag visade att jag kan väjningsreglerna.

Det visade jag den.....

för.....Ledare

3. Jag har simmat 200 meter

Det gjorde jag den.....

för.....Ledare

4. Jag har har visat att jag vet hur man tar reda på att flytvästen passar min vikt och att jag kan ta på den så att den sitter ordentligt.

Det gjorde jag den.....

för.....Ledare

Optimistjollemerket

5. Jag har visat att jag vet hur man kliver i och ur en optimistjolle.

Det gjorde jag den.....

för.....Ledare

6. Jag har visat att jag kan rigga och göra en optimistjolle segelklar.

Det gjorde jag den.....

för.....Ledare

7. Jag har visat att jag kan segla och manövrera en optimistjolle.

Det gjorde jag den.....

för.....Ledare

8. Jag har visat att jag kan lägga till och lägga ut utan att optimistjollen stöter i bryggan eller slipen.

Det gjorde jag den.....

för.....Ledare

9. Jag har visat att jag kan återställa en optimistjolle efter segling.

Det gjorde jag den.....

för.....Ledare



Vägvisaren (3e märket)

För att få Vägvisaren har jag gjort/varit med om och lärt det här:

1. Jag har varit med om och bestämt och ansvarat för minst en aktivitet på en av våra seglingar, läger eller hajker:

T.ex. lägerbål, proviantering, arbete på en båt.

Det här ansvarade jag för:

.....
.....

2. Jag har varit på läger den:.....

Lägrer hette:.....

3. Jag har tillsammans med patrullkamrat ansvarat för ett patrullmöte.

Då gjorde vi:.....

.....

Vägvisaren

4. Jag känner till kårens organisation och har varit på
kårstämma:

Det viktigaste vi bestämde där tyckte jag var att:

.....
.....
.....

5. Jag har pratat med mina ledare om vad scoutlagen och
scoutlöftet betyder:

Jag talade med:.....

6. Jag har tillsammans med en kamrat gått tyst i naturen och
efteråt berättat vad vi sett, hört och upplevt.

Jag gick med:.....

Vi upplevde:.....

.....
.....

7. Jag har lärt mig hur och varför jag skall sköta min
personliga hygien på seglingar och läger, samt att ta hand om
små sår och mindre skador:

Jag har lärt mig ta hand om följande skador:

.....
.....



Sjöscoutuppgifterna

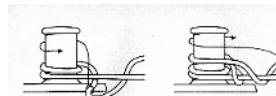
1. Sjömaning

Du måste kunna följande knopar och veta när man skall
använda dem: Råbandsknop, Skotstek, Överhandsknop,
Överhands knop i åtta, Dubbelt halvslag, Dubbelt halvslag
om egen part, Pålstek, Nyckstek och belägga på en beting.


Jag visade att jag kan knoparna

den:Avd.led

.....Pl.Vpl



Sjöscoutuppgifterna



4. Flaggan

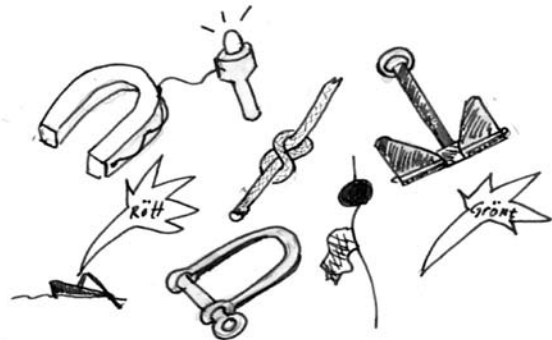
Alla fartyg med självaktning för flagg. Du skall känna till vad som gäller för vår flagga till sjöss och på land. Ta också reda på hur man handskas med en fana och begrepp som stor flaggning, klubbflagga, flaggspel och destinationsflagga (gästflagga).

Jag berättade om flaggan för.....
den.....

Sjöscoutuppgifterna

5. Sjösäkerhet

Precis som scoutlagen, måste du förstå innebörden av våra säkerhetsbestämmelser. Dessutom skall du känna till nödsignalerna.



a) Säkerhetsbestämmelser

.....Dat.....Avd.led

b) Nödsignaler

.....Dat.....Avd.led

Sjöscoutuppgifterna

5. Hansalinan

Du visar att du kan hantera hansalinan både som räddare och som räddad.



Jag har lärt mig att använda hansalinan, det gjorde jag
den:.....

Sjöscoutuppgifterna

6.

Till sist För att bli utnämnd till sjöscout, skall du ha klarat uppgifterna för vägvisaren och Du har deltagit i vårutrustningen med minst det antal timmar som din kår fastställt.

Min antal timmar:.....

Till sist:.....Dat.....Avd.led

Jag blev utnämnd till Sjöscout
den:.....

Scoutsången

Vi äro svenska scouter vi, och löftet som blev givet en vårdag
brusande och fri står på vår panna skrivet; För Gud för kung
för fosterland, var än dig livet ställer, var redo när det gäller,
med hjärta håg och hand.

Var redo hör den stormens il som genom världen skrider, håll
spänd din sträng håll blank din pil, nu är det knoppningstider.
Nu knyta vi vårt syskonband i kärlek och i gamman, nu
smida vi det samman kring hela Sveriges land.

Scoutbönen

Käre fader i din himmel, du som alltid hjälper mig.
Vart jag går i världens vimmel, hör min bön som söker dig.
Hjälp mig leva dig till ära, hedra Sverige, Mor och Far, min
och andras bördor bära, hjälp mig lyda scouters lag

Lite (Sjö) Scouthistoria

- 1857 Lord Baden Powel föds 22 februari
- 1889 Lady Olave Baden Powel förds 22 februari
- 1907 Scoutrörelsen grundas i Storbritanien
- 1909 Ebbe Liberath startar scoutrörelsen i
Göteborg

Lite (Sjö) Scouthistoria

- 1909 Baden Powel startar sjöscouting
- 1911 Emmy Gren-Broberg startar flickornas
scoutrörelse i Stockholm
- 1912 Sveriges Scoutförbund (SS) bildas
- 1913 Sveriges Flickors Scoutförbund SFS bildas
- 1913 Göteborgs Sjöscoutkår bildas som Sveriges
första sjsöcoutkår.
- 1920 Först världsscoutlägret i London
- 1925 Handikappscouting startar
- 1941 BP avlider 8 januari, 84 år gammal
- 1942 Första sjöflickscoutkåren startar på Lidingö
- 1942 Skolfartyget BISCAYA inköpes
- 1946 Vindalsö doneras för sjöscoutverksamhet
- 1955 Pojkar och flickor är inofficiellt med i
samma sjöscoutkår och deltar tillsammans
på seglingar och läger.
I någon pojkkår registreras flickorna med
endast förnamnens initialer som pojkar för
att de skall få en chans att vara sjöscouter
- 1960 Svenska Scoutförbundet bildas genom
sammanslagning av Sveriges Scoutförbund
och Sveriges Flickors Scoutförbund.

Lite (Sjö) Scouthistoria

- 1965 SSF har förbundsläger i Stegeborg med sjöscoutverksamhet
- 1968 Sjöscouternas vita halsduk blir förbundshalsduk. Juniorscoutgrenen införs. Sjöscouterna upphör som egen gren. Sjöscoutkårerna hänvisas till att själva utforma sin verksamhet.
SSF arrangerar ett sjöscoutläger "Sjö-68"
- 1977 Lady Olave Baden Powel avlider
- 1986 SSF har förbundsläger som är indelade i fem delläger varav ett Sjöscoutläger på Vässarö
- 2001 Ett storläger med samtliga svenska scoutförbund och utländska gäster äger rum på Revinge hed i Skåne.
- 2005 Ett riksskeppslag bildas på riksskeppsrådet i Stockholm.
- 2006 Ett nytt sjöscoutmärke tas fram och ersätter vikingaskeppet.
Ett sjöscoutläger anordnas på Vässarö. Lägre arrangeras av Svenska Scoutförbundet i samarbete KFUK/M scoutförbund